

# A sándorfalvi beruházásokkal (2006-2011) kapcsolatos lakossági elégedettség vizsgálata

Tudományos diákköri dolgozat

Készítette: Schmidt Alexandra



TÁMOP-4.2.2/B-10/1-2010-0012 projekt



# A dolgozat felépítése

Források száma 49

1. Bevezetés, témaválasztás indoklása, hipotézisek
2. Irodalmi áttekintés, Sándorfalva történeti bemutatása
3. Anyag és módszer, kutatás célja és módszertana
4. Népeség és városfejlesztés kapcsolatának vizsgálata, lakásállomány és népességszám alakulása, migráció, infrastruktúra, Európai Unió's beruházások
5. Saját felmérés és eredményeinek értékelése

# Bevezetés

## Témaválasztás indoklása

### Hipotézisek:

- ❑ H1: Feltételezem, hogy a válaszadók 50%-a nem elégedett az önkormányzat tevékenységével, a beruházások jellegével, vagyis szerintük a beruházások előtti szolgáltatások színvonala magasabb volt, mint jelenleg.
- ❑ H2: Feltételezem, hogy a válaszadók 80%-a gondolja úgy, hogy a fejlesztések hozzájárulnak a betelepülők számának növekedéséhez, valamint a jelenlegi lakónépesség megtartásához.
- ❑ H3: Feltételezem, hogy a beruházásoknak köszönhetően a megkérdezettek 50%-ának nőtt az életszínvonala.
- ❑ H4: Véleményem szerint a válaszadók 70%-a nem tudja megítélni, hogy a megvalósult beruházások fenntartása milyen anyagi terhet ró az önkormányzatra.

## Sándorfalva rövid bemutatása

- Alföld déli részén, Pusztaszeri Tájvédelmi körzetben
- Területe: 55,8 km<sup>2</sup>
- Népsűrűség (2010): 147,16 fő/km<sup>2</sup>
- Alapítója: Pallavicini Sándor gróf 1879-es tiszai nagyárvíz (Algyő)
- I-II. világháború alatti fejlődés
- Nagyközség 1970-ben
- Város 2005-ben

# Primer kutatás

- 386 kérdőív

- 20 kérdés:

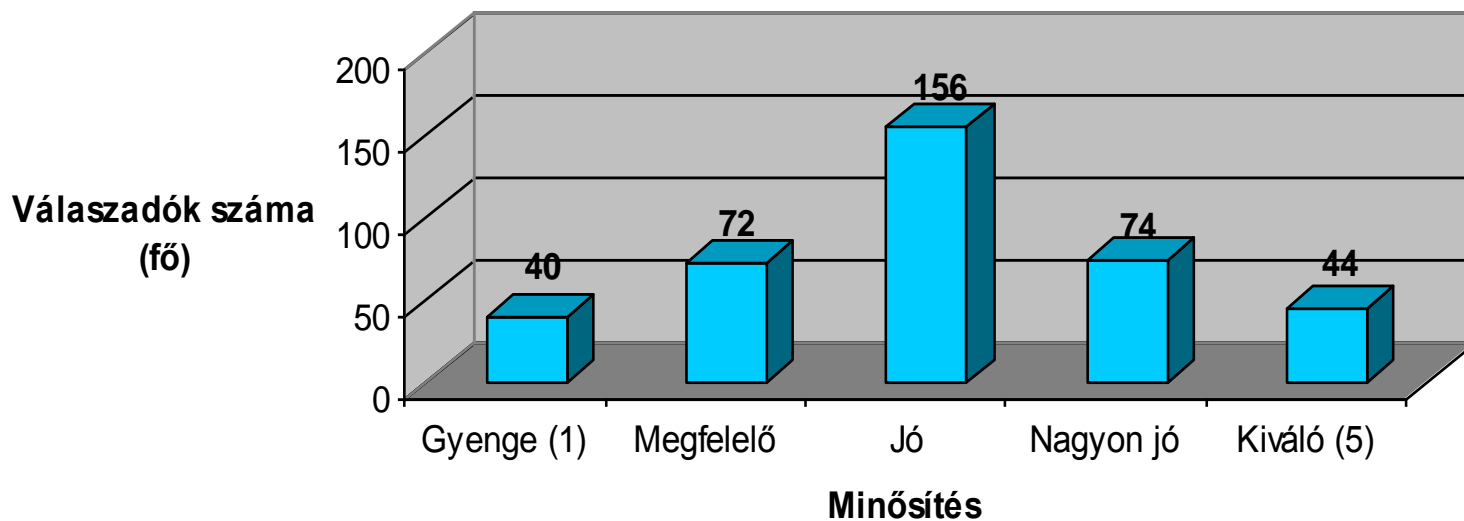
- Nyitott, zárt típusú kérdések, minősítő skálák
- Demográfiai jellegű
- Életszínvonal változásra vonatkozó
- Beruházások fenntarthatóságára vonatkozó



# 1. Hipotézis

## Az önkormányzat városfejlesztő tevékenységével való elégedettség

Városfejlesztő Nonprofit Kft és a helyi önkormányzat városfejlesztő tevékenységének értékelése

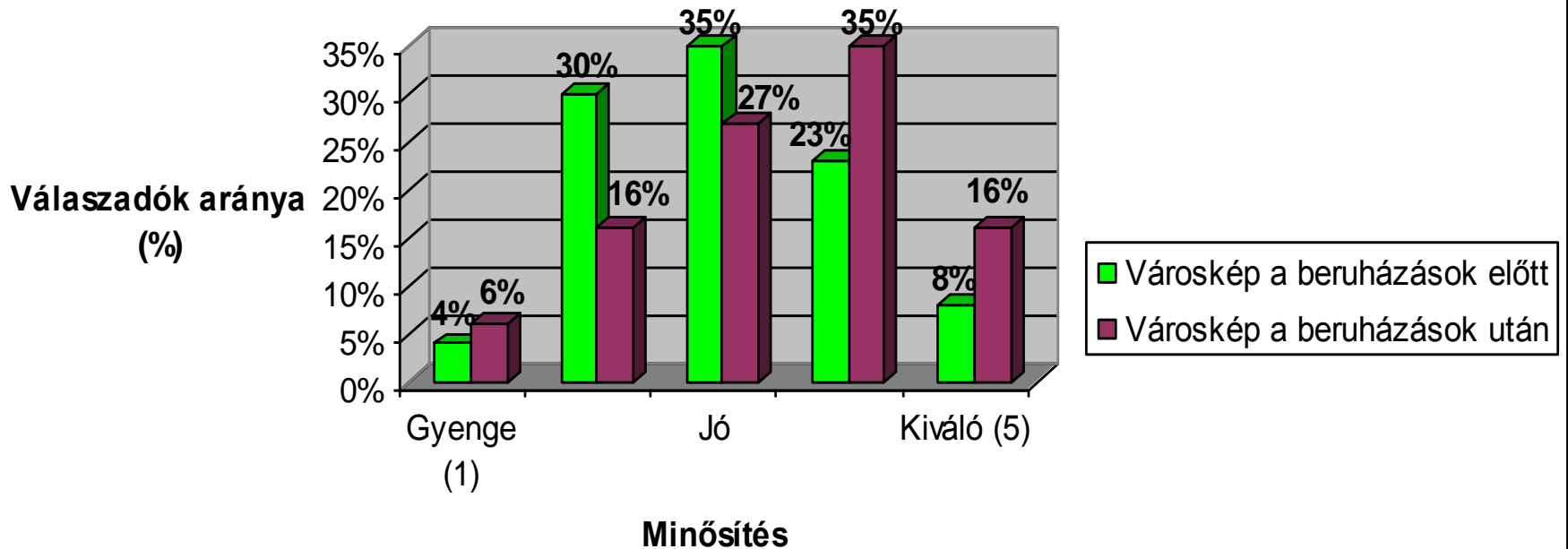


Forrás: Saját gyűjtési eredmény alapján, saját szerkesztés

# 1. Hipotézis

## Városképpel való elégedettség

### Városképpel való elégedettség mérése



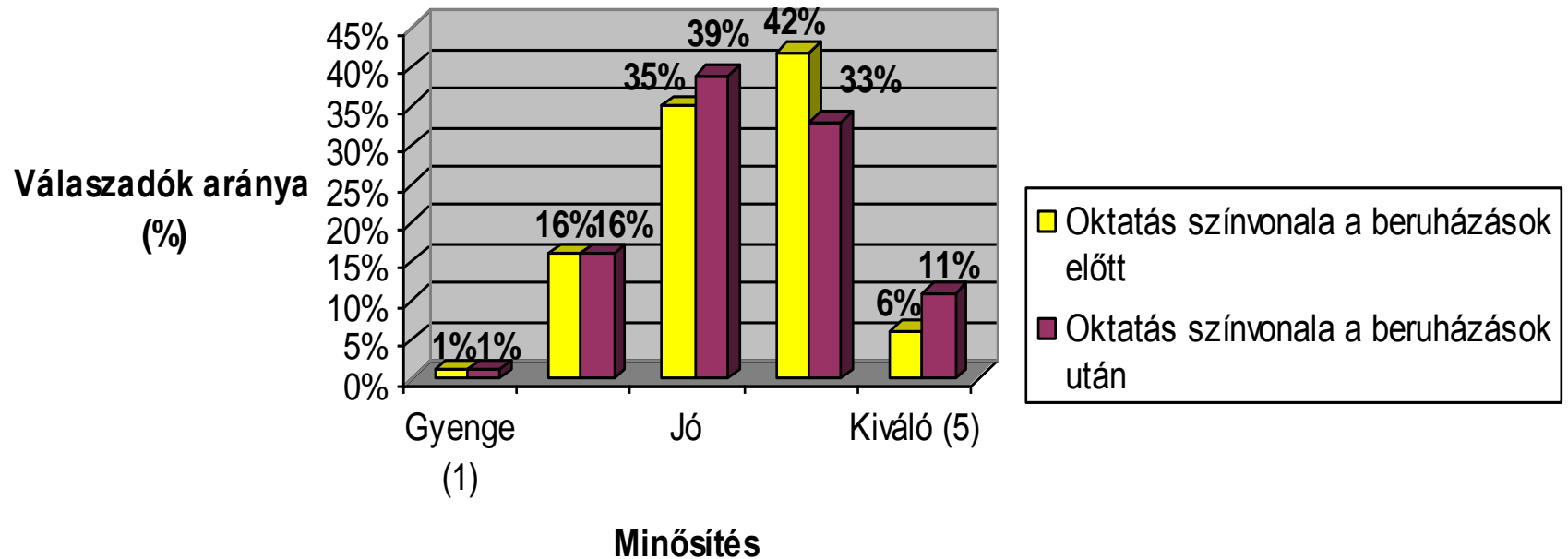
Forrás: Saját gyűjtési eredmény alapján, saját szerkesztés



# 1. Hipotézis

## Oktatás színvonalával való elégedettség

Oktatás színvonalának változása a beruházások hatására

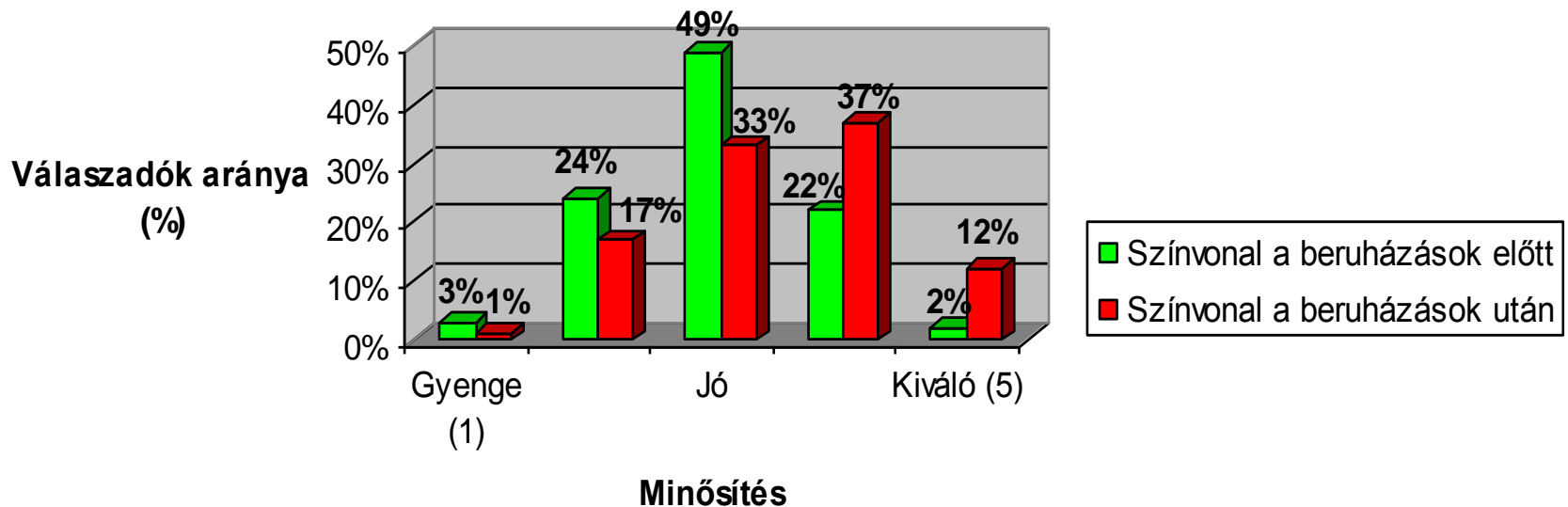


Forrás: Saját gyűjtési eredmény alapján, saját szerkesztés

# 1. Hipotézis

## Szociális intézmények szolgáltatásainak színvonalbeli változása

Szociális intézmények által nyújtott szolgáltatások színvonalának értékelése

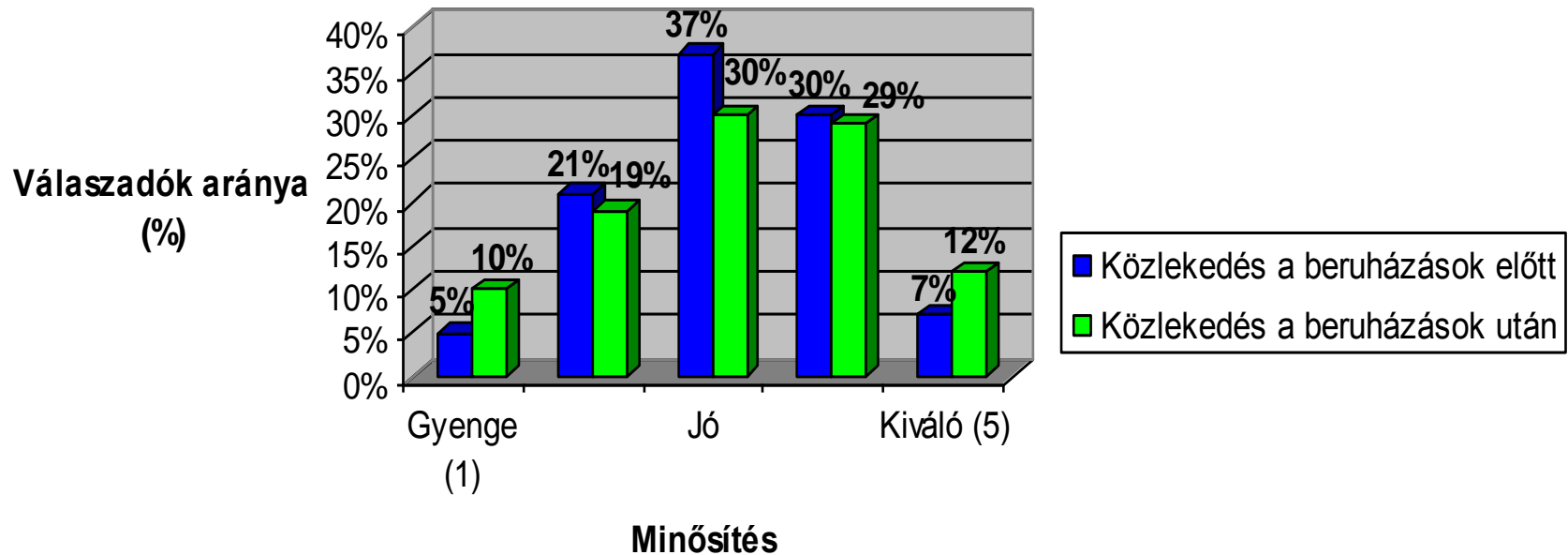


Forrás: Saját gyűjtési eredmény alapján, saját szerkesztés

# 1. Hipotézis

## Közlekedéssel való elégedettség

### Közlekedés színvonalának változása

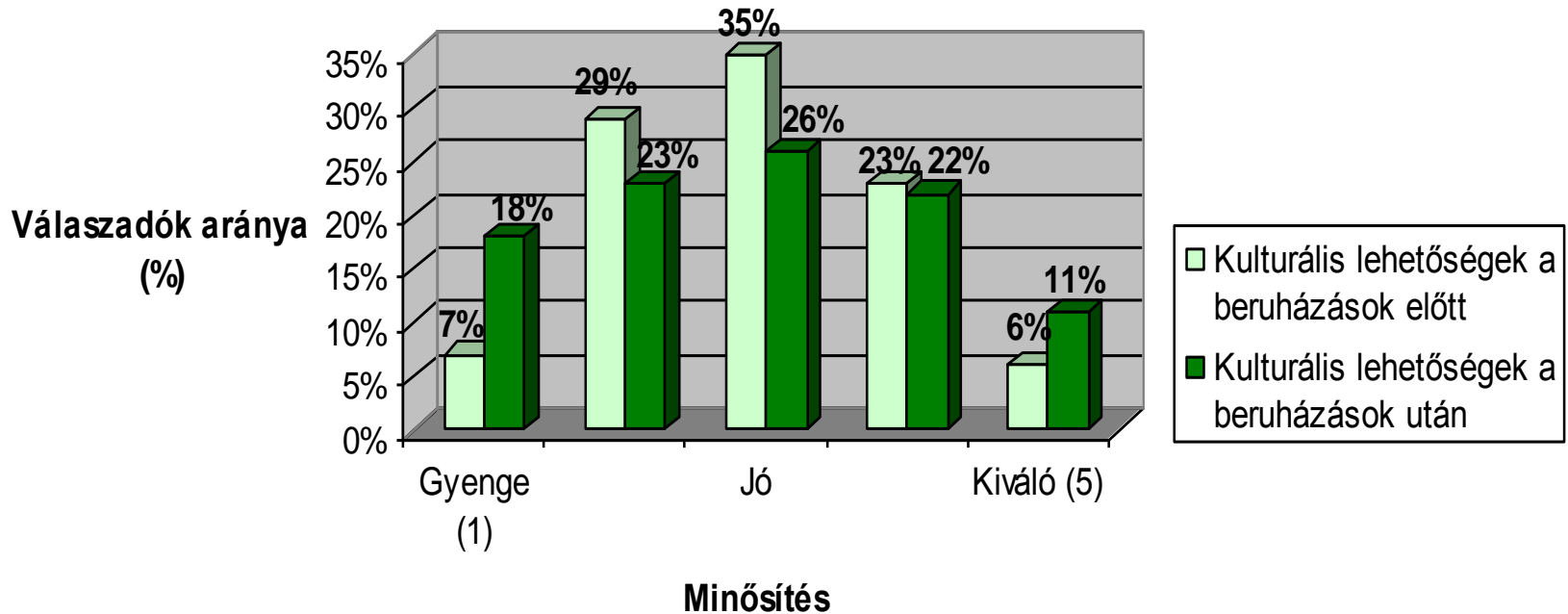


Forrás: Saját gyűjtési eredmény alapján, saját szerkesztés

# 1. Hipotézis

## Kulturális lehetőségek számának alakulása

Kulturális lehetőségek számának alakulása a beruházások hatására

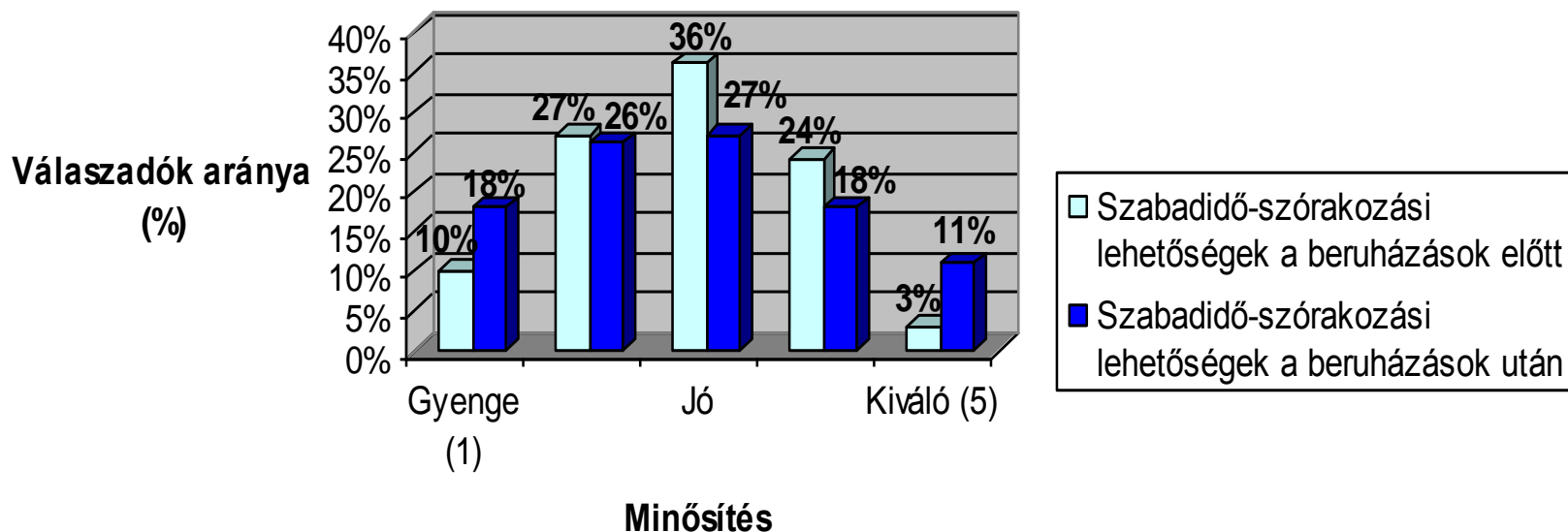


Forrás: Saját gyűjtési eredmény alapján, saját szerkesztés

# 1. Hipotézis

## Szabadidő-szórakozási lehetőségek számának változása

Szabadidő-szórakozási lehetőségek számának alakulása a beruházások hatására

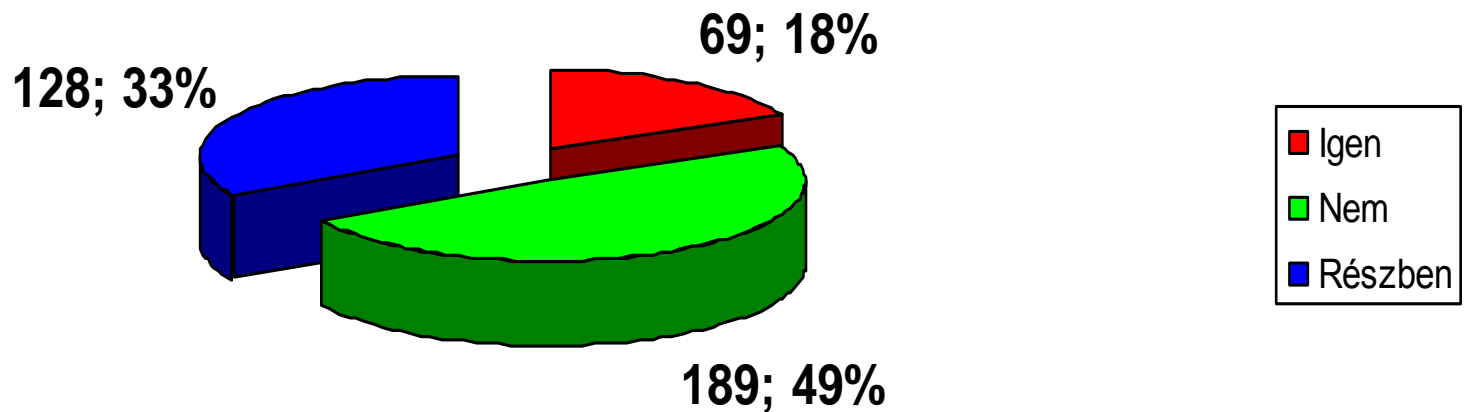


Forrás: Saját gyűjtési eredmény alapján, saját szerkesztés

## 2. Hipotézis

### Fejlesztések népszerűségmegtartó - növelő hatása

Ön szerint a beruházások hozzájárulnak a népesség számának növekedéséhez?

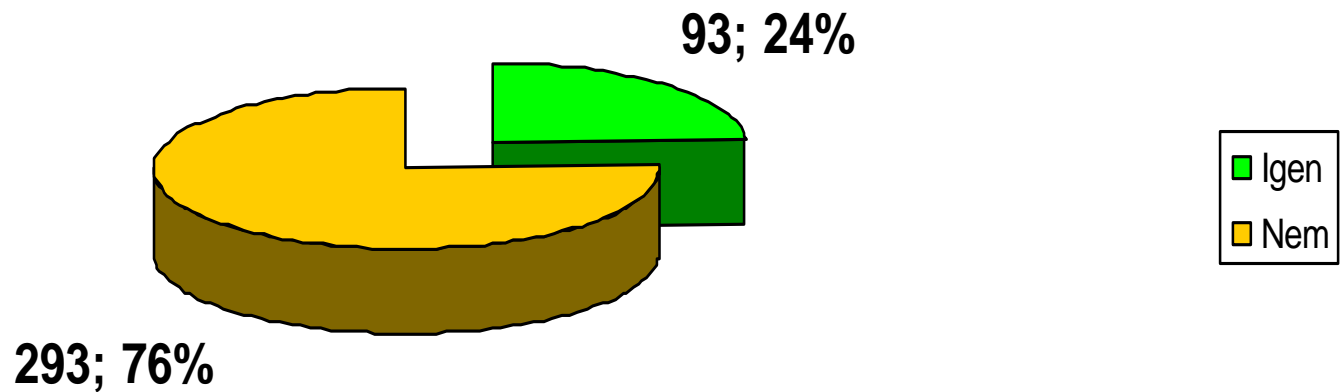


Forrás: Saját gyűjtési eredmény alapján, saját szerkesztés

### 3. Hipotézis

## Beruházások hatása az életszínvonalra

Az Ön életszínvonalában bekövetkezett-e valamilyen változás a beruházások hatására?

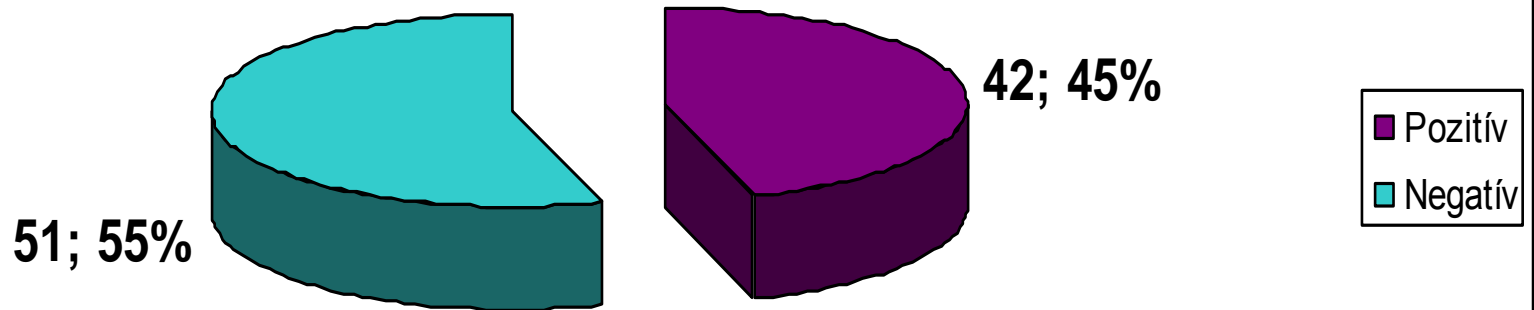


Forrás: Saját gyűjtési eredmény alapján, saját szerkesztés

### 3. Hipotézis

## Beruházások hatása az életszínvonalra

Milyen jellegű a változás?



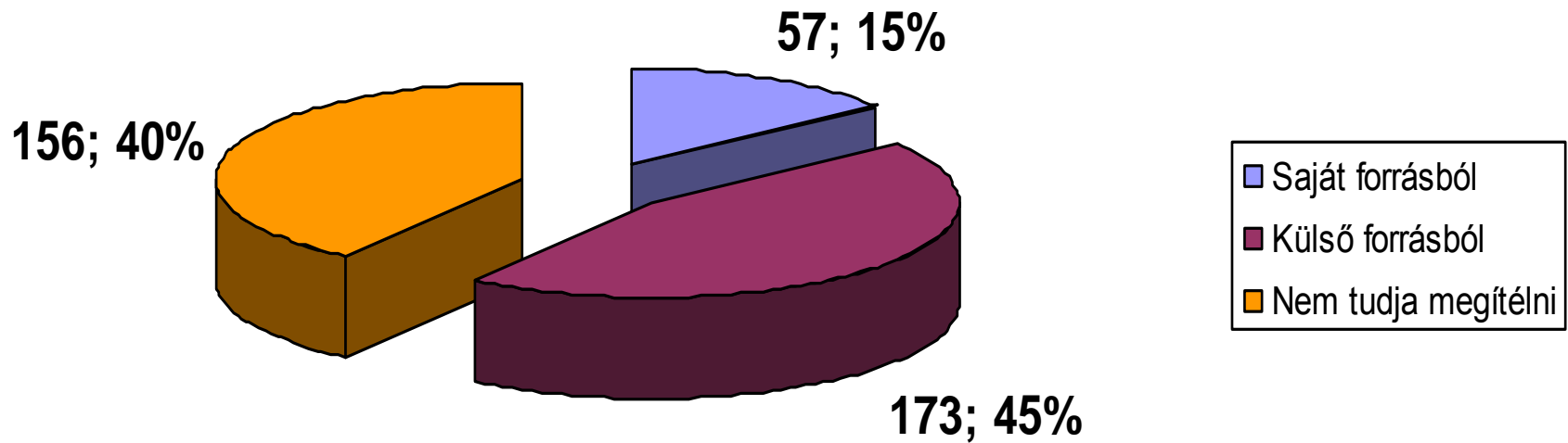
Forrás: Saját gyűjtési eredmény alapján, saját szerkesztés



## 4. Hipotézis

### Beruházások anyagi fenntartása

A válaszadók véleménye a beruházások jövőbeni finanszírozásáról



Forrás: Saját gyűjtési eredmény alapján, saját szerkesztés

## Primer kutatás eredményei

1. **hipotézis:** a megkérdezettek 50%-a elégedett a helyi önkormányzat városfejlesztő tevékenységével, a másik 50% a fejlesztések előtti szolgáltatások színvonalával elégedettebb volt. A hipotézis igazolódott.

2. **hipotézis:** a megkérdezettek 80% - a helyett csupán 51% gondolja, hogy a fejlesztések hozzájárulnak a népességmegtartásához és növeléséhez. A hipotézis nem igazolódott be.

3. **hipotézis:** a megkérdezettek 24%-ának életszínvonalbeli változásából 55%-uknál negatív irányú volt, így a feltételezett 50%-nak nem nőtt az életszínvonala. A hipotézis nem igazolódott be.

4. **hipotézis:** A válaszadók 70%-a helyett csak 40%-a nem tudta megítélni, hogy a beruházások fenntartására az önkormányzat milyen forrást fog felhasználni. A hipotézis nem igazolódott be.

**Köszönöm megtisztelő  
figyelmüket!**

**Schmidt Alexandra**

**E-mail: [schmidtalexandra89@gmail.com](mailto:schmidtalexandra89@gmail.com)**